



Universidad Autónoma de Baja de California

Facultad de Ciencias


Programa de servicio social

ABUELITOS CIBERNAUTAS

**Las TIC'S como herramientas de
productividad y socialización para adultos**




Vani Alvarez Argumedo



¿Cómo utilizar un dispositivo Android?

Interfaz y botones de navegación

¿Qué es Android?






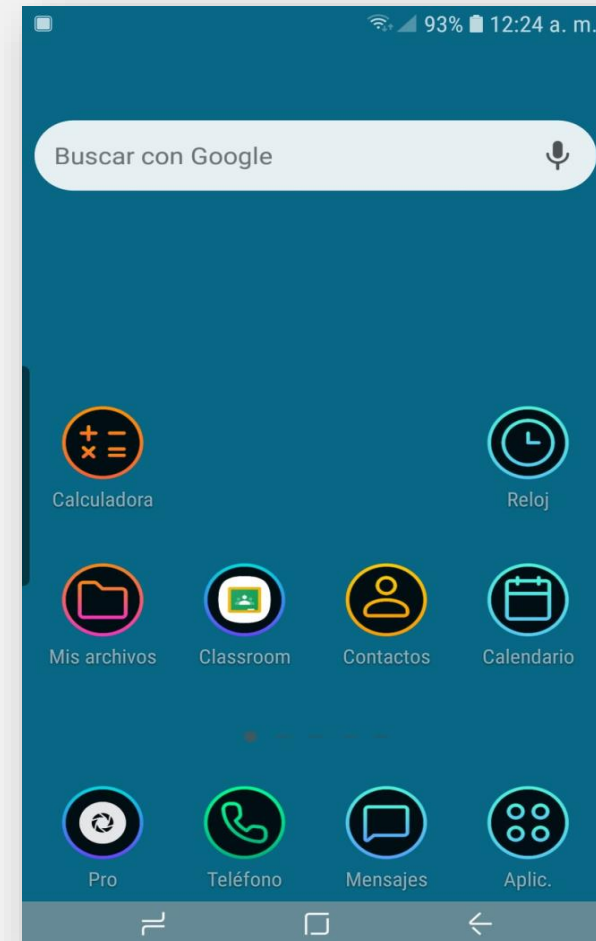
Android es un sistema operativo que utilizan algunos dispositivos móviles. Fue diseñado para móviles táctiles como teléfonos inteligentes, tabletas, relojes inteligentes y más.

En el sistema operativo de Android existen diversos elementos que nos permitirán interactuar con nuestro móvil. Esta guía se enfoca en los principales elementos a utilizar al momento de usar el dispositivo.

Interfaz de Android

La interfaz de usuario es todo aquello que podemos observar en la pantalla del móvil y con lo que podemos interactuar: aplicaciones, pantalla de inicio, botones, etc.

Nota: La interfaz de usuario puede variar en orden dependiendo el fabricante del dispositivo.



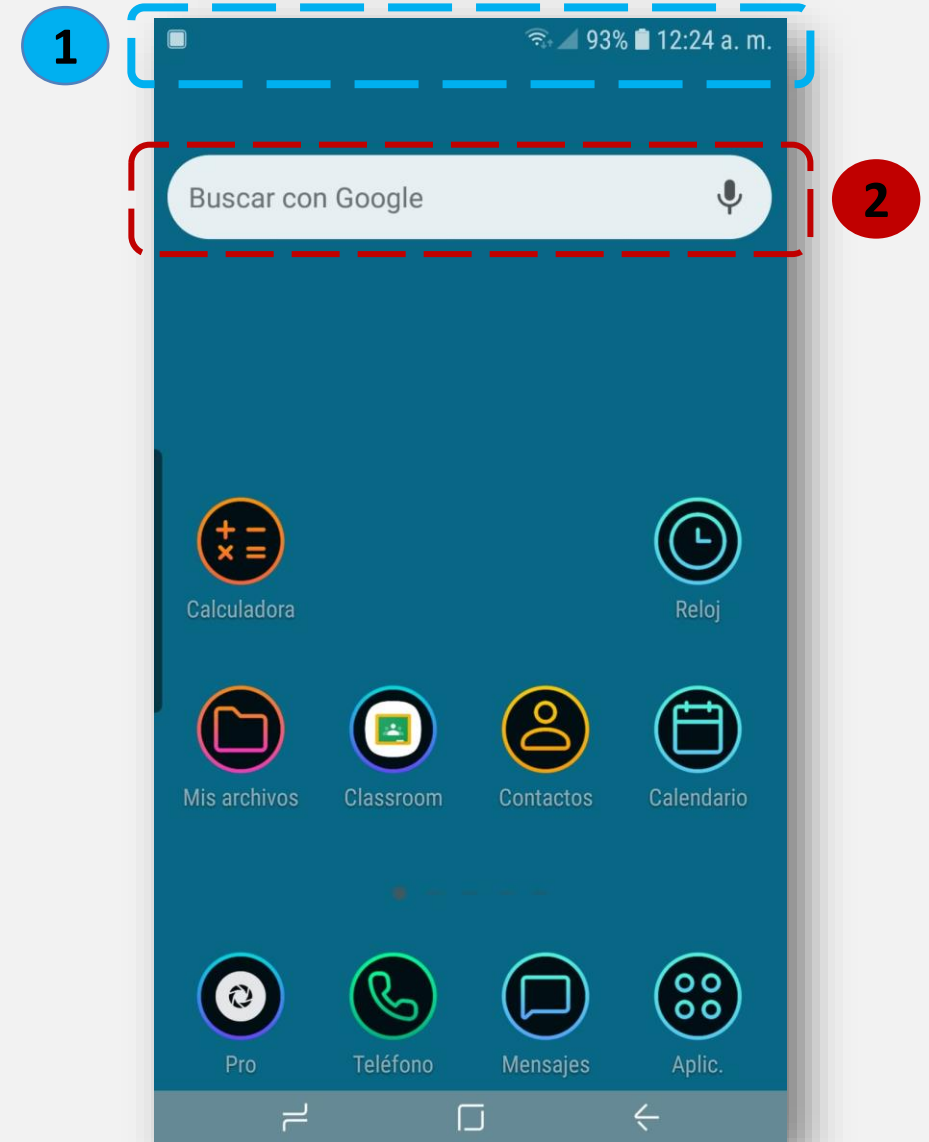
Dentro de la interfaz de usuario existen estos elementos;

1 Barra de estado

Esta barra te informará sobre el estado general de tu equipo. Allí verás cuánta carga tiene, el nivel de señal, la conexión a internet o las notificaciones pendientes por revisar.

2 Widgets

Los widgets son herramientas interactivas que tienen el objetivo de facilitarte el acceso a ciertas funciones de las aplicaciones que has descargado en tu celular como: clima, reloj, etc., (aparecen como pequeñas aplicaciones).



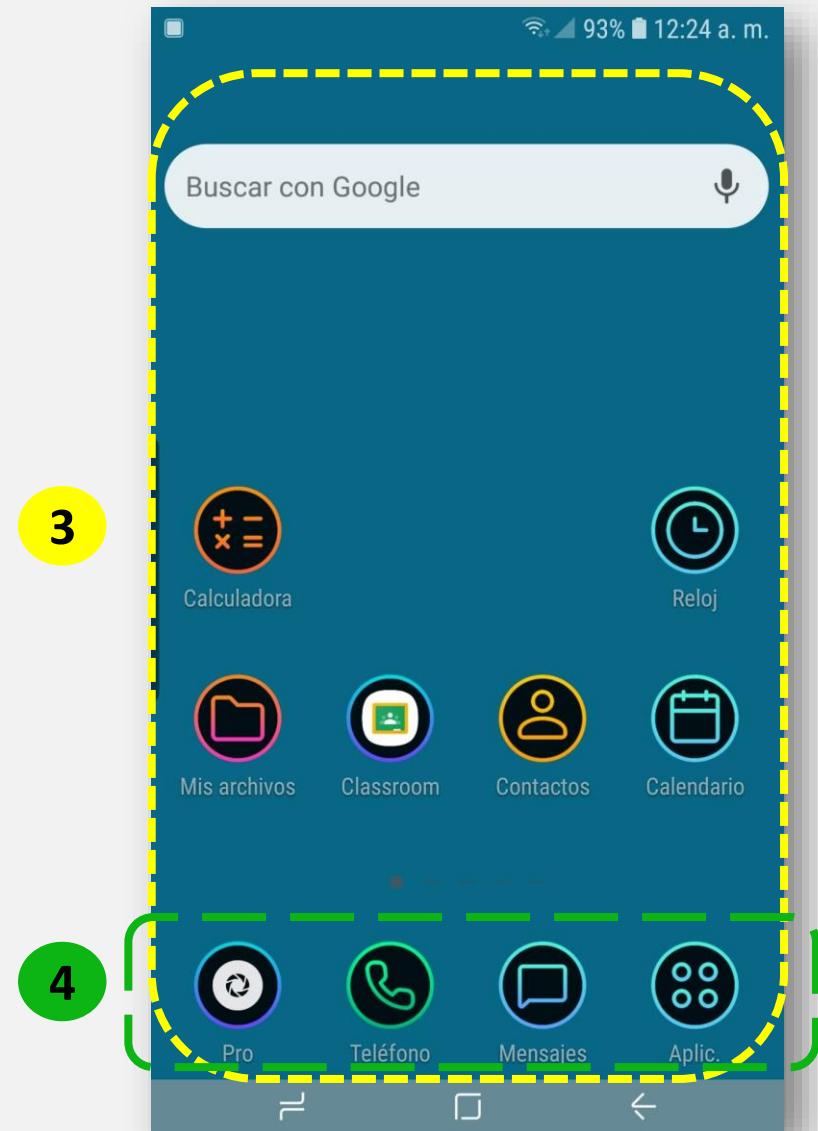
Dentro de la interfaz de usuario existen estos elementos;

3 Pantalla de inicio

Esta es la pantalla principal de tu dispositivo y en ella podrás ubicar tus aplicaciones favoritas. Puedes deslizarte de izquierda a derecha para ver otras pantallas.

4 Bandeja de favoritos

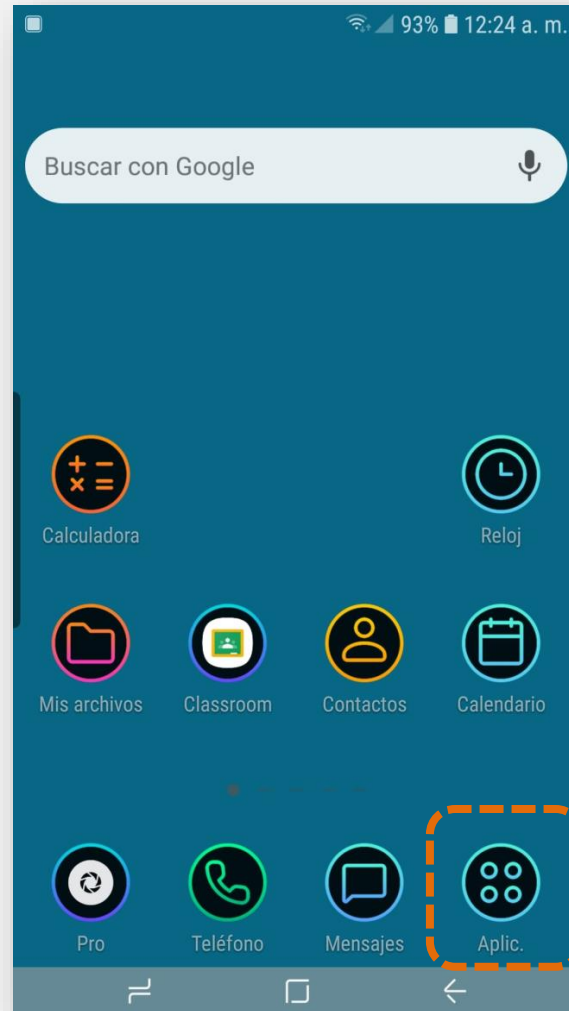
En esta bandeja puedes ubicar las aplicaciones que más utilices. Esta bandeja no desaparecerá al navegar entre las pantallas.



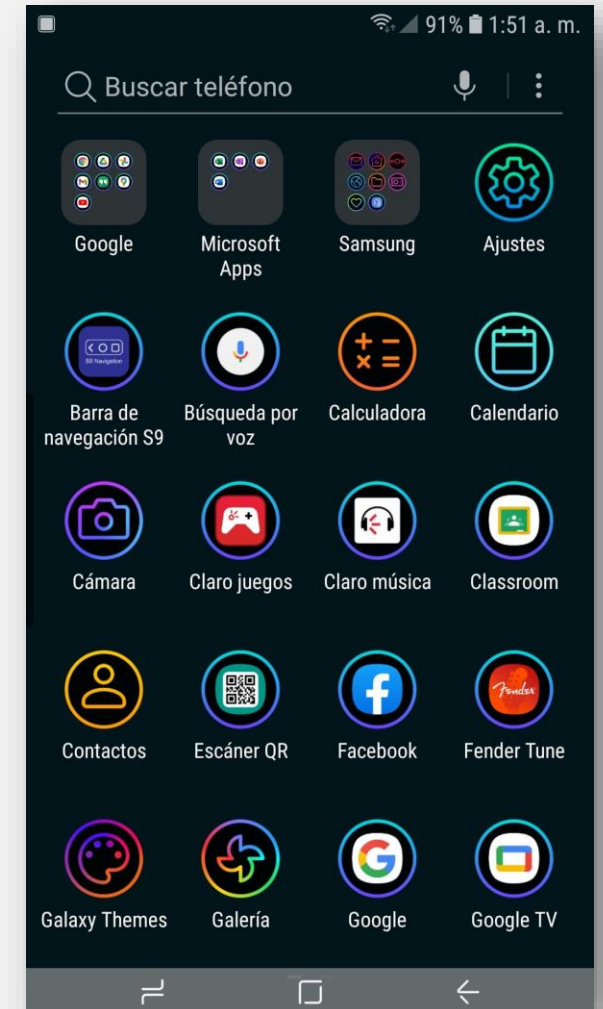
Dentro de la interfaz de usuario existen estos elementos;

5 Botón de aplicaciones

Este botón te conducirá al Menú de aplicaciones. En este menú se encontrarán herramientas de configuración y todas las aplicaciones instaladas en tu dispositivo.

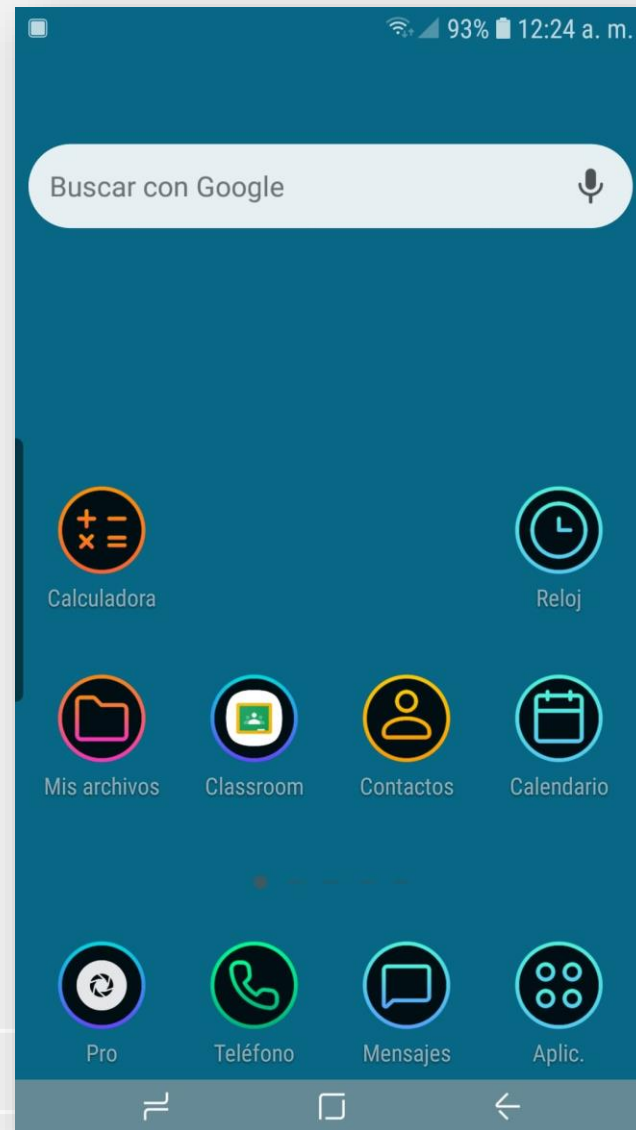


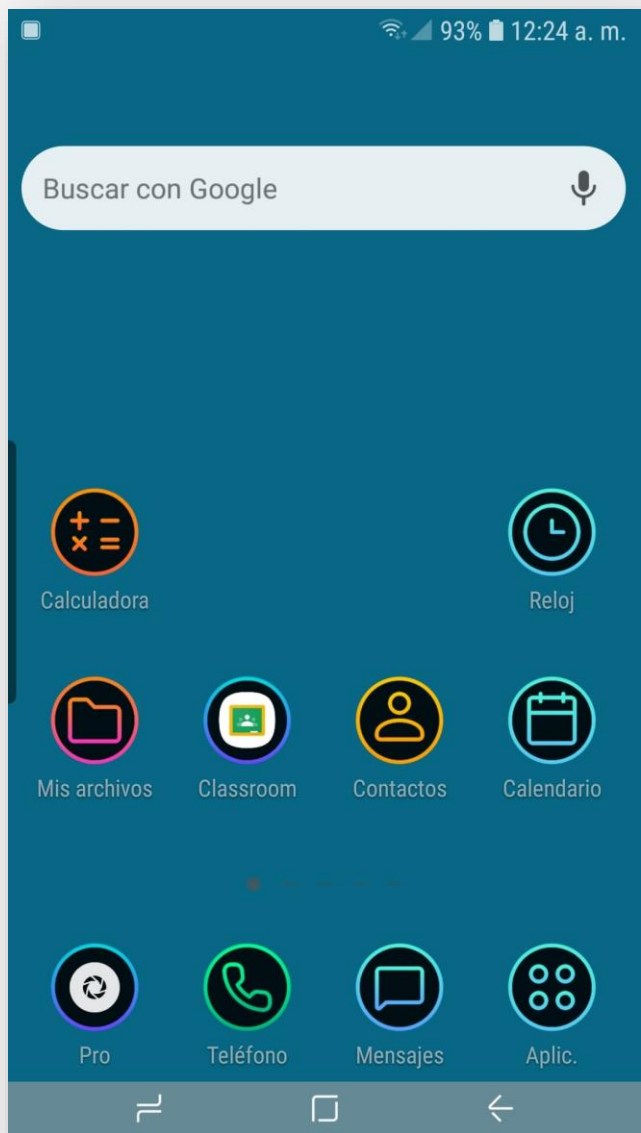
5



Botones de navegación

En la parte inferior de tu dispositivo encontrarás la barra de navegación, en esta hay tres botones que te ayudaran a moverte en tu dispositivo. Al igual que en la interfaz, el orden y forma de los botones puede cambiar, pero su función sigue siendo la misma.





Botón de aplicaciones recientes:

Al pulsar este botón verás todas las aplicaciones que esten abiertas. Estarán organizadas de la última a la primer aplicación utilizada.



Botón de inicio:

Al pulsar este botón no importa en que aplicación o sección de tu dispositivo te encuentres, siempre te llevara a la pantalla de inicio.



Botón de regresar:

Al pulsar este botón retrocederás a la pantalla anterior.

Trabajo de práctica.



Navega entre las pantallas de tu móvil y familiarízate con sus componentes y botones.